



Утверждаю
 Заведующий ГБУДО №48
 Администрация Красносельского района Санкт-Петербурга
 Фарзалиева Светлана Владимировна
 "28" января 2021 г.

План финансово-хозяйственной деятельности
 на 2020 г. и плановый период 2021 и 2022 годов
 на 1 января 2021 г.

Орган, осуществляющий функции и полномочия учредителя: 7807018464 Администрация Красносельского района Санкт-Петербурга

Учреждение: 7807026017 Государственное бюджетное дошкольное образовательное учреждение центр развития ребенка - детский сад № 48 Красносельского района Санкт-Петербурга

Единица измерения: руб.

Копы	
Дата	
по Сводному реестру	
глава по БК	853
по Сводному реестру	
ИНН	7807026017
КПП	780701001
по ОКЕИ	383

Раздел 1. Поступления и выплаты

Наименование показателя	Код строки	Код по бюджетной классификации Российской Федерации	Аналитический код	Сумма			
				на 2020 г. (текущий финансовый год)	на 2021 г. (первый год планового периода)	на 2022 г. (второй год планового периода)	за пределами планового периода
I	2	3	4	5	6	7	8
Остаток средств на начало текущего финансового года	0001	x	x	102 251,46			
Доходы, всего: в том числе:	1000			53 710 113,27	55 452 547,15	58 723 164,73	
доходы от оказания услуг, работ, компенсации затрат учреждений, всего в том числе:	1200	130		51 487 585,89	53 358 401,95	56 563 265,05	
субсидии на финансовое обеспечение выполнения государственного (муниципального) задания за счет средств бюджета публично-правового образования, создавшего учреждение	1210	130		51 487 585,89	53 358 401,95	56 563 265,05	
Доходы от оказания платных услуг (работ)	1211	131	131	51 487 585,89	53 358 401,95	56 563 265,05	
безвозмездные денежные поступления, всего в том числе:	1400	150		310 759,43	219 450,00	195 780,00	
безвозмездные денежные поступления текущего характера	1410	150		310 759,43	219 450,00	195 780,00	
Поступления текущего характера бюджетным и автономным учреждениям от сектора государственного управления	1412	152	152	310 759,43	219 450,00	195 780,00	
прочие доходы, всего в том числе:	1500	180		1 460 628,58	1 874 695,20	1 964 119,68	
поступления от иной предпринимательской и иной деятельности	1530	120		1 460 628,58	1 874 695,20	1 964 119,68	
Доходы от оказания платных услуг (работ), компенсаций затрат	1532	130	131	1 460 628,58	1 874 695,20	1 964 119,68	
доходы от операций с активами, всего в том числе:	1900			451 139,37			
прочие поступления, всего из них:	1980	x		451 139,37			
увеличение остатков денежных средств за счет возврата дебиторской задолженности прошлых лет	1981	510	510	451 139,37			
Расходы, всего в том числе:	2000	x		53 812 364,73	55 452 547,15	58 723 164,73	
на выплаты персоналу, всего в том числе:	2100	x		38 036 899,26	42 268 534,87	46 756 461,80	x
оплата труда	2110	111	211 00 5	28 260 481,07	32 411 455,69	35 859 722,89	x

Наименование показателя	Код строки	Код по бюджетной классификации Российской Федерации	Аналитический код	Сумма				
				на 2020 г. (текущий финансовый год)	на 2021 г. (первый год планового периода)	на 2022 г. (второй год планового периода)	за пределами планового периода	
				5	6	7	8	
1	2	3	4					
прочие выплаты персоналу, в том числе компенсационного характера	2120	112	266 00 5	161 441,68	116 153,13	120 892,18	x	
взносы по обязательному социальному страхованию на выплаты по оплате труда работников и иные выплаты работникам учреждений, всего в том числе:	2140	119	266 00 5	1 950,00	850,00		x	
на выплаты по оплате труда	2141	119	213 00 5	9 613 026,51	9 740 076,05	10 775 846,73	x	
социальные и иные выплаты населению, всего	2200	300		271 597,50	219 450,00	195 780,00		
в том числе:	2210	320		271 597,50	219 450,00	195 780,00		
социальные выплаты гражданам, кроме публичных нормативных социальных выплат	2211	321	262 00 0	271 597,50	219 450,00	195 780,00		
из них:	2300	850		2 685,46			x	
пособия, компенсации и иные социальные выплаты гражданам, кроме публичных нормативных обязательств	2330	853	293 00 0	2 685,46			x	
уплата налогов, сборов и иных платежей, всего из них:	2500	x		33 523,45			x	
уплата штрафов (в том числе административных), пеней, иных платежей	2520	831	296 00 5	30 000,00			x	
прочие выплаты (кроме выплат на закупку товаров, работ, услуг), всего в том числе:	2600	x	297 00 5	3 523,45			x	
исполнение судебных актов Российской Федерации и мировых соглашений по возмещению вреда, причиненного в результате деятельности учреждения	2630	243	228 00 5	15 467 659,06	12 964 562,28	11 770 922,93		
расходы на закупку товаров, работ, услуг, всего в том числе:	2640	244	221 00 5	99 566,00				
закупка товаров, работ, услуг, всего в том числе:			223 00 5	144 546,36	151 683,07	157 871,74		
прочую закупку товаров, работ и услуг, всего из них:			225 00 5	2 011 772,67	2 158 799,43	2 239 299,70		
			226 00 5	296 732,12				
			226 00 5	3 993 308,80				
			226 Е5 II	8 051,93		2 048 113,74		
			310 00 5	64 826,60				
			310 00 г	86 500,00				
			342 00 5	7 006 389,02	8 779 384,58	5 361 518,07		
			342 00 0	1 460 628,58	1 874 695,20	1 964 119,68		
			344 00 5	27 069,00				
			344 00 г	13 462,70				
			346 00 5	252 767,98				
			346 00 г	37,30				

Раздел 2. Сведения по выплатам на закупки товаров, работ, услуг

№ п/п	Наименование показателя	Коды строк	Год начала закупки	Код по бюджетной классификации Российской Федерации <10.1.>	Сумма			
					на 2020 г. (текущий финансовый год)	на 2021 г. (первый год планового периода)	на 2022 г. (второй год планового периода)	за пределами планового периода
1	2	3	4	4.1	5	6	7	8
1	Выплаты на закупку товаров, работ, услуг, всего в том числе:	26000	x		15 467 659,06	12 964 562,28	11 770 922,93	
1.1	по контрактам (договорам), заключенным до начала текущего финансового года без применения норм Федерального закона от 5 апреля 2013 г. № 44-ФЗ "О контрактной системе в сфере закупок товаров, работ, услуг для обеспечения государственных и муниципальных нужд" (Собрание законодательства Российской Федерации, 2013, № 14, ст. 1652; 2018, № 32, ст. 5104) (далее - Федеральный закон № 44-ФЗ) и Федерального закона от 18 июля 2011 г. № 223-ФЗ "О закупках товаров, работ, услуг отдельными видами юридических лиц" (Собрание законодательства Российской Федерации, 2011, № 30, ст. 4571; 2018, № 32, ст. 5135) (далее - Федеральный закон № 223-ФЗ)12	26100	x					
1.2	по контрактам (договорам), планируемым к заключению в соответствующем финансовом году без применения норм Федерального закона № 44-ФЗ и Федерального закона № 223-ФЗ	26200	x					
1.3	по контрактам (договорам), заключенным (конкурсная процедура по которым начата) до начала текущего финансового года с учетом требований Федерального закона № 44-ФЗ и Федерального закона № 223-ФЗ 13	26300	x		12 420 283,29	12 079 884,21	348 200,00	
1.3.1	в том числе:	26310	x		12 420 283,29	12 079 884,21	348 200,00	
1.3.2	в соответствии с Федеральным законом № 44-ФЗ	26320	x					
1.4	по контрактам (договорам), планируемым к заключению в соответствующем финансовом году с учетом требований Федерального закона № 44-ФЗ и Федерального закона № 223-ФЗ 13	26400	x		3 047 375,77	884 678,07	11 422 722,93	
1.4.1	в том числе:	26410	x		2 987 719,05	884 678,07	9 458 603,25	
1.4.1.1	за счет субсидий, предоставляемых на финансовое обеспечение выполнения государственного (муниципального) задания в том числе:	26411	x		2 987 719,05	884 678,07	9 458 603,25	
1.4.1.2	в соответствии с Федеральным законом № 44-ФЗ	26412	x					
1.4.2	в соответствии с Федеральным законом № 223-ФЗ	26420	x		39 161,93	0,00	0,00	
1.4.2.1	за счет субсидий, предоставляемых в соответствии с абзацем вторым пункта 1 статьи 78.1 Бюджетного кодекса Российской Федерации в том числе:	26421	x		39 161,93	0,00	0,00	
1.4.2.1.1	в соответствии с Федеральным законом № 44-ФЗ	2642.1	x	026E520620	8 051,93	0,00	0,00	
1.4.2.2	Расходы на обеспечение непрерывного и планового повышения квалификации педагогических работников в соответствии с Федеральным законом № 223-ФЗ	26422	x					

№ п/п	Наименование показателя	Коды строк	Год начала закупки	Код по бюджетной классификации Российской Федерации <10,1>	Сумма			
					на 2020 г, (текущий финансовый год)	на 2021 г, (первый год планового периода)	на 2022 г, (второй год планового периода)	за пределами планового периода
				4.1	6	7	8	
1	2	3	4	4.1	5	7	8	
1.4.3	за счет субсидий, предоставляемых на осуществление капитальных вложений	26430	x					
1.4.4	за счет средств обязательного медицинского страхования	26440	x					
1.4.4.1	числе:	26441	x					
1.4.4.2	в соответствии с Федеральным законом № 44-ФЗ	26442	x					
1.4.5	за счет прочих источников финансового обеспечения	26450	x		20 494,79	1 964 119,68		
1.4.5.1	числе:	26451	x		20 494,79	1 964 119,68		
1.4.5.2	в соответствии с Федеральным законом № 44-ФЗ	26452	x					
2	Итого по контрактам, планируемым к заключению в соответствующем финансовом году в соответствии с Федеральным законом № 44-ФЗ, по соответствующему году закупки	26500	x		3 047 375,77	884 678,07	11 422 722,93	
	в том числе по году начала закупки:	26510	2020		3 047 375,77	884 678,07	11 422 722,93	
	Расходы на обеспечение непрерывного и планомерного повышения квалификации педагогических работников	26510.1	2020	026E520620	8 051,93	0,00	0,00	
3	Итого по договорам, планируемым к заключению в соответствующем финансовом году в соответствии с Федеральным законом № 223-ФЗ, по соответствующему году закупки	26600	x					
	в том числе по году начала закупки:	26610	2020					

Обоснования (расчеты) плановых показателей по поступлениям от оказания услуг, работ, компенсации затрат учреждений на 2020 год и на плановый период 2021 и 2022 годов

Главный распорядитель бюджетных средств
 Администрация Красносельского района Санкт-Петербурга
 Государственное бюджетное дошкольное образовательное учреждение ЦРР - детский сад № 48 Красносельского района Санкт-Петербурга


1. Расчет объема плановых поступлений от оказания услуг, работ, компенсации затрат учреждений
 Единица измерения: руб.

Наименование показателя	Код строки	Сумма, руб		
		на 2020 год (на текущий финансовый год)	на 2021 год (на первый год планового периода)	на 2022 год (на второй год планового периода)
1	2	3	4	5
Субсидии на финансовое обеспечение выполнения государственного (муниципального) задания за счет средств федерального бюджета (бюджета субъекта Российской Федерации, местного бюджета)	100	51 938 725,26	53 358 401,95	56 563 265,05
Доходы от оказания услуг, выполнения работ, в рамках установленного государственного (муниципального) задания	300	1 460 628,58	1 874 695,20	1 964 119,68
Доходы от оказания услуг, выполнения работ, реализации готовой продукции за плату сверх установленного государственного (муниципального) задания	400	2 685,46	0,00	0,00
Всего	9000	53 402 039,30	55 233 097,15	58 527 384,73

Обоснования (расчеты) плановых показателей по поступлениям от прочих доходов на 2020 год и на плановый период 2021 и 2022 годов

2. Расчет объема поступлений от прочих доходов
 Единица измерения: руб.

Наименование показателя	Код строки	Сумма, руб		
		на 2020 год (на текущий финансовый год)	на 2021 год (на первый год планового периода)	на 2022 год (на второй год планового периода)
1	2	3	4	5
Субсидии, предоставляемые в соответствии с абзацем вторым пункта 1 статьи 78.1 Бюджетного кодекса Российской Федерации	100	410 325,43	219 450,00	195 780,00
Всего	9000	410 325,43	219 450,00	195 780,00

Руководитель (уполномоченное лицо)  (подпись) Фарзалиева Светлана Владимировна (расшифровка подписи)

Экономист ПЭО ГКУ ЦБ Морозова И.С. 241-42-37 (фамилия, инициалы) (телефон)



25 " февраля 2021 г.

Детализированные расчеты поступлений от оказания платных услуг (работ), компенсации затрат учреждений

Главный распорядитель бюджетных средств Администрация Красносельского района Санкт-Петербурга

Наименование учреждения Государственное бюджетное дошкольное образовательное учреждение ЦРР - детский сад № 48 Красносельского района Санкт-Петербурга

Раздел /подраздел 0701 Дошкольное образование

Источник финансового обеспечения предпринимательская и иная приносящая доход деятельность

2.1. Расчет плановых поступлений от оказания услуг (выполнения работ) в рамках установленного государственного (муниципального) задания

Вид расходов 244 Прочая закупка товаров, работ и услуг

Единица измерения: руб.

1	Наименование услуги (работы)	Код строки	Плата (тариф) за единицу услуги (работы)			Планируемый объем оказания услуг (выполнения работ)			Общий объем планируемых поступлений		
			на 2020 год (на текущий финансовый год)	на 2021 год (на первый плановый период)	на 2022 год (на второй плановый период)	на 2020 год (на текущий финансовый год)	на 2021 год (на первый плановый период)	на 2022 год (на второй плановый период)	на 2020 год (на текущий финансовый год)	на 2021 год (на первый плановый период)	на 2022 год (на второй плановый период)
	Присмотр и уход (от 1 до 3 лет 12 ч)	0001	4 201,20	5 419,69	5 677,90	80	80	80	340 297,48	433 575,36	454 232,24
	Присмотр и уход (от 3 до 7 лет 12 ч)	0002	4 243,68	5 629,37	5 898,00	264	256	256	1 120 331,10	1 441 119,84	1 509 887,44
	ИТОГО	9000	X	X	X	X	X	X	1 460 628,58	1 874 695,20	1 964 119,68

**Обоснования (расчеты) плановых показателей по поступлениям от прочих доходов
на 2020 год и на плановый период 2021 и 2022 годов**

Главный распорядитель бюджетных средств
Наименование учреждения

Администрация Красносельского района Санкт-Петербурга
Государственное бюджетное дошкольное образовательное учреждение ЦДРР - детский сад № 48 Красносельского района Санкт-Петербурга

Красносельского района Санкт-Петербурга

1. Расчет объема поступлений от прочих доходов
руб.

Наименование показателя	Код строки	Сумма, руб		
		на 2020 год (на текущий финансовый год)	на 2021 год (на первый год планового периода)	на 2022 год (на второй год планового периода)
1	2	3	4	5
Субсидии, предоставляемые в соответствии с абзацем вторым пункта 1 статьи 78.1 Бюджетного кодекса Российской Федерации	100			
Субсидии на осуществление капитальных вложений	200	99 566,00		
Прочие доходы	300	310 759,43	219 450,00	195 780,00
Всего	9000	410 325,43	219 450,00	195 780,00

2. Расчет плановых поступлений в виде прочих доходов
руб.

Наименование показателя	Код строки	Сумма, руб		
		на 2020 год (на текущий финансовый год)	на 2021 год (на первый год планового периода)	на 2022 год (на второй год планового периода)
1	2	3	4	5
Поступления прочих доходов, всего	100	410 325,43	219 450,00	195 780,00
в том числе:	101			
на выполнение требований к антитеррористической защищенности объектов (территорий) государственных образовательных учреждений	102	99 566,00		
на обеспечение непрерывного и планомерного повышения квалификации педагогических работников	103	8 051,93		
на мероприятия по обеспечению доступности предоставляемых детям-инвалидам образовательных услуг	104	31 110,00	0,00	0,00
на реализацию дополнительных мер социальной поддержки работников государственных учреждений	105	271 597,50	219 450,00	195 780,00
ИТОГО	9000	410 325,43	219 450,00	195 780,00

Руководитель
(уполномоченное лицо)

Заведующий
(должность)

(подпись)

Фарзалиева Светлана Владимировна
(расшифровка подписи)

Исполнитель

Экономист ПЭО ГКУ ЦБ
(должность)

Морозова И.С.
(фамилия, инициалы)

241-42-37
(телефон)



" 05 " февраля 2021 г.

Обоснования (расчёты) плановых показателей по поступлениям от приносящей доход деятельности в части доходов от штрафов, пеней, неустойки, возмещение ущерба на 2020 год и плановый период 2021 и 2022 годов

Расчёт объёма поступлений от приносящей доход деятельности в части доходов от штрафов, пеней, иных сумм принудительного изъятия

Наименование показателя	Код строки	Сумма, руб.			Единица измерения руб.
		на 2020 год (на текущий финансовый год)	на 2021 год (на первый год планового периода)	на 2022 год (на второй год планового периода)	
1	2	3	4	5	
Неустойка(пени) в случаях ненадлежащего исполнения поставщиком(подрядчиком, исполнителем) обязательств, предусмотренных договором (контрактом), в том числе в случае просрочки исполнения обязательств, предусмотренных договором	0100	2 685,46	0,00	0,00	
Прочие поступления в виде принудительного изъятия	0600	0,00	0,00	0,00	
Всего	9000	2 685,46	0,00	0,00	

Расчёт поступлений от приносящей доход деятельности в части доходов от штрафов, пеней, иных сумм принудительного изъятия

Единица измерения руб.

Наименование услуги (работы)	Код строки	на 2020 год (на текущий финансовый год)		на 2021 год (на первый год планового периода)		на 2022 год (на второй год планового периода)				
		средняя сумма одного возмещения, руб.	прогнозируемое количество случаев поступления возмещения ущерба, ед.	средняя сумма одного возмещения, руб.	прогнозируемое количество случаев поступления возмещения ущерба, ед.	средняя сумма одного возмещения, руб.	прогнозируемое количество случаев поступления возмещения ущерба, ед.	сумма, руб.		
		3	4	5	6	7	8	9	10	11
Неустойка(пени) в случаях ненадлежащего исполнения поставщиком(подрядчиком, исполнителем) обязательств, предусмотренных договором (контрактом), в том числе в случае просрочки исполнения обязательств, предусмотренных договором	0100	X	X	2 685,46	X	X	0,00	X	X	0,00
Остатки 2019г.	0101	2 685,46	1,00	2 685,46	0,00	0,00	0,00	0,00	0,00	0,00
Итого	9000	X	X	2 685,46	X	X	0,00	X	X	0,00

Руководитель (уполномоченное лицо) Фарзалиева Светлана Владимировна (расшифровка подписи)

Заведующий (должность) Будилкина Е.Н. (фамилия, инициалы)

Экономист ПЭО 241-49-18 (номер телефона)



"25" февраля 2021г.

Обоснования (расчеты) плановых показателей по расходам государственных бюджетных учреждений на 2020 год и на плановый период 2021 и 2022 годов
1. Расчет (обоснование) фонда оплаты труда

Главный распорядитель бюджетных средств: Администрация Красносельского района Санкт-Петербурга
 Наименование учреждения: Государственное бюджетное дошкольное образовательное учреждение ЦРР - детский сад № 48 Красносельского района Санкт-Петербурга

Раздел /подраздел: 0701 Дошкольное образование
 Целевая статья: 0210020010 Субсидии бюджетным учреждениям - дошкольным образовательным учреждениям на финансовое обеспечение выполнения государственного задания
 Вид расходов: 111 Фонд оплаты труда учреждений
 Источник финансового обеспечения: бюджет
 Единица измерения: руб.

1.1. Расчет (обоснование) фонда оплаты труда на 2020 год (на текущий финансовый год)

Должность, группа, категория должностей	Установленная штатная численность, единиц	Среднемесячный размер оплаты труда на одного работника, руб.					Фонд оплаты труда в год, руб. (гр.2*гр.3*12 мес)
		всего (гр.4+гр.5+ гр.6)	в том числе			по выплатам стимулирующего характера	
			по должностному окладу	по выплатам компенсационного характера	по выплатам стимулирующего характера		
1	2	3	4	5	6	7	
руководители	3,00	61 743,17	40 136,08	0,00	21 607,09	2 222 754,12	
рабочие	15,25	17 622,87	16 020,79	0,00	1 602,08	3 224 985,21	
прочие специалисты	0,50	29 477,41	26 797,64	0,00	2 679,77	176 864,46	
прочие служащие	15,00	20 558,92	18 689,93	0,00	1 868,99	3 700 605,60	
педагогические работники образовательных организаций, реализующие программы дошкольного образования	34,00	46 805,67	40 119,46	0,00	6 686,21	19 096 713,36	
Корректировка в связи с округлением		0,00				0,00	
ИТОГО	67,75	X	X	X	X	28 421 922,75	
В том числе пособия за три дня временной нетрудоспособности за счет средств работодателя	X	X	X	X	X	161 441,68	

1.2. Расчет (обоснование) фонда оплаты труда на 2021 год (на первый год планового периода)

Должность, группа, категория должностей	Установленная штатная численность, единиц	Среднемесячный размер оплаты труда на одного работника, руб.				Фонд оплаты труда в год, руб. (гр.2*гр.3*12 мес)
		всего (гр.4+гр.5+ гр.6)	в том числе			
			по должностному окладу	по выплатам компенсационного характера	по выплатам стимулирующего характера	
1	2	3	4	5	6	7
руководители	3,00	64 141,90	41 695,37		22 446,53	2 309 108,40
рабочие	14,75	18 343,63	16 676,03		1 667,60	3 246 822,51
прочие специалисты	0,50	30 622,80	27 838,72		2 784,08	183 736,80
прочие служащие	15,00	21 043,67	19 130,61		1 913,06	3 787 860,60
педагогические работники образовательных организаций, реализующие программы дошкольного образования	34,50	55 555,75	40 474,67		15 081,08	23 000 080,50

2. Расчет (обоснование) страховых взносов на обязательное социальное страхование на фонд оплаты труда и на обязательное социальное страхование иных выплат

119 Взносы по обязательному социальному страхованию на выплаты по оплате труда работников и иные выплаты работникам учреждений

Вид расходов

Единица измерения:

руб.

2.1. Расчет (обоснование) страховых взносов на обязательное социальное страхование

№ п/п	Наименование показателя	Код строки	Размер базы для начисления страховых взносов			Сумма взноса		
			на 2020 год (на текущий финансовый год)	на 2021 год (на первый год планового периода)	на 2022 год (на второй год планового периода)	на 2020 год (на текущий финансовый год)	на 2021 год (на первый год планового периода)	на 2022 год (на второй год планового периода)
1	2	3	4	5	6	7	8	9
1	Страховые взносы на обязательное пенсионное страхование, всего	100	X	X	X	7 295 667,07	7 082 336,68	7 835 349,45
	в том числе:							
1.1.	в пределах установленной предельной величины базы для исчисления страховых взносов на обязательное пенсионное страхование по тарифу 22,0%	110	28 260 481,07	32 411 455,69	35 859 722,89	7 295 667,07	7 082 336,68	7 835 349,45
1.2.	свыше установленной предельной величины базы для исчисления страховых взносов на обязательное пенсионное страхование по тарифу 10,0%	120				0,00	0,00	0,00
2	Страховые взносы на обязательное социальное страхование на случай временной нетрудоспособности и в связи с материнством, всего	200	X	X	X	819 553,95	939 932,22	1 039 931,96
2.1.	страховые взносы обязательное социальное страхование на случай временной нетрудоспособности и в связи с материнством по тарифу 2,9%	210	28 260 481,07	32 411 455,69	35 859 722,89	819 553,95	939 932,22	1 039 931,96
3	Страховые взносы на обязательное медицинское страхование, всего	300	X	X	X	1 441 284,53	1 652 984,24	1 828 845,87
3.1.	страховые взносы на обязательное медицинское страхование по тарифу 5,1%	310	28 260 481,07	32 411 455,69	35 859 722,89	1 441 284,53	1 652 984,24	1 828 845,87
4	Страховые взносы на обязательное социальное страхование от несчастных случаев на производстве и профессиональных заболеваний по установленному тарифу	400				56 520,96	64 822,91	71 719,45
4.1.	обязательное социальное страхование от несчастных случаев на производстве и профессиональных заболеваний по ставке 0,2%	410	28 260 481,07	32 411 455,69	35 859 722,89	56 520,96	64 822,91	71 719,45
5	Уточнение расчета по страховым взносам на обязательное социальное страхование, всего	500	X	X	X			
	в том числе:							
5.1.	корректировка округления	510	X	X	X			
5.2.	корректировка в связи с регрессом по страховым взносам	520	X	X	X			
	ИТОГО	9000	X	X	X	9 613 026,51	9 740 076,05	10 775 846,73

7. Расчет (обнование) выплат персоналу по уходу за ребенком

Вид расходов

112 Иные выплаты персоналу учреждений, за исключением фонда оплаты труда

Единица измерения: руб.

7.1. Расчет (обнование) выплат персоналу по уходу за ребенком на 2020 год (на текущий финансовый год)

Наименование расходов	Код строки	Численность работников, получающих пособие	Количество выплат в год на одного работника	Размер выплаты (пособия) в месяц, руб.	Сумма, руб. (гр.3*гр.4*гр.5)	Аналитический код КОСГУ
1	2	3	4	5	6	7
Компенсационные выплаты получателям пособия по уходу за ребенком до достижения им возраста 3-х лет	0100	3,00	12,00	50,00	1 800,00	266
Компенсационные выплаты получателям пособия по уходу за ребенком до достижения им возраста 3-х лет	0100	1,00	3,00	50,00	150,00	266
ИТОГО		X	X	X	1 950,00	

7.2. Расчет (обнование) выплат персоналу по уходу за ребенком на 2021 год (на текущий финансовый год)

Наименование расходов	Код строки	Численность работников, получающих пособие	Количество выплат в год на одного работника	Размер выплаты (пособия) в месяц, руб.	Сумма, руб. (гр.3*гр.4*гр.5)	Аналитический код КОСГУ
1	2	3	4	5	6	7
Компенсационные выплаты получателям пособия по уходу за ребенком до достижения им возраста 3-х лет	0100	1,00	12,00	50,00	600,00	266
Компенсационные выплаты получателям пособия по уходу за ребенком до достижения им возраста 3-х лет	0100	1,00	5,00	50,00	250,00	266
ИТОГО		X	X	X	850,00	

7.3. Расчет (обнование) выплат персоналу по уходу за ребенком на 2022 год (на текущий финансовый год)

Наименование расходов	Код строки	Численность работников, получающих пособие	Количество выплат в год на одного работника	Размер выплаты (пособия) в месяц, руб.	Сумма, руб. (гр.3*гр.4*гр.5)	Аналитический код КОСГУ
1	2	3	4	5	6	7
Компенсационные выплаты получателям пособия по уходу за ребенком до достижения им возраста 3-х лет (12 мес.)	0100				0,00	266
ИТОГО		X	X	X	0,00	

12. Объём прочих расходов (кроме расходов на закупку товаров, работ, услуг)

Вид расходов: 831 Исполнение судебных актов Российской Федерации и мировых соглашений по возмещению причиненного вреда

Единица измерения: руб.

Наименование показателя	Код строки	на 2020 год (на текущий финансовый год)	Сумма, руб.	
			на 2021 год (на первый год планового периода)	на 2022 год (на второй год планового периода)
1	2	3	4	5
Исполнительный лист по ФС №034210829 от 03.06.2020 г.	0100	3 523,45	0,00	0,00
Возмещение физическому лицу судебных издержек	0200	30 000,00	0,00	0,00
Всего	9000	33 523,45	0,00	0,00

13. Расчет (обоснование) расходов на закупку товаров, работ, услуг

244 Прочая закупка товаров, работ и услуг

руб.

Вид расходов

Единица измерения:

13.1. Расчет (обоснование) расходов на оплату услуг связи

№ п/п	Наименование расходов	Объем расходов																	
		на 2020 год (на текущий финансовый год)				на 2021 год (на первый год планового периода)				на 2022 год (на второй год планового периода)									
		3	4	5	6	7	8	9	10	Количество единиц (номеров)	Количество платежей в год	Сумма, руб. (гр.3*гр.4*гр.5)	Количество единиц (номеров)	Количество платежей в год	Сумма, руб. (гр.7*гр.8*гр.9)	Количество единиц (номеров)	Количество платежей в год	Сумма, руб. (гр.11*гр.12*гр.13)	
1	2																		
1	Абонентская плата за номер (основной)	2	12	766,80	18 403,20	2	12	803,63	19 287,14	2	12	836,42	20 074,06						
2	Услуги радиосвязи	18	12	103,20	22 291,20	18	12	107,21	23 158,33	18	12	111,59	24 103,19						
3	Услуги интернет-провайдеров	1	12	2 450,00	29 400,00	1	12	2 592,35	31 108,16	1	12	2 698,11	32 377,37						
4	Услуги специальной связи (передача тревожных сигналов (КТС))	1	12	6 204,33	74 451,96	1	12	6 510,79	78 129,44	1	12	6 776,43	81 317,12						
	ИТОГО	X	X	X	144 546,36	X	X	X	151 683,07	X	X	X	157 871,74						

13.3. Расчет (обнование) расходов на оплату коммунальных услуг

№ п/п	Наименование расходов	Ед. изм.	Объем расходов											
			на 2020 год (на текущий финансовый год)				на 2021 год (на первый год планового периода)				на 2022 год (на второй год планового периода)			
			Размер потребления ресурсов	Тариф (с учетом НДС), руб	Сумма, руб. (гр.4*гр.5)	Размер потребления ресурсов	Тариф (с учетом НДС), руб	Сумма, руб. (гр.7*гр.8)	Размер потребления ресурсов	Тариф (с учетом НДС), руб	Сумма, руб. (гр.10*гр.11)			
4	5	6	7	8	9	10	11	12						
1	Электроснабжение, всего	3	78,2517	8 440,3589	660 472,43	78,2517	8 988,6093	703 373,96	78,2517	9 276,5052	725 902,30			
	в том числе по объектам:			0,00	0,00	0,0000	0,00	0,00	0,0000	0,00	0,00			
2	Теплоснабжение, всего			874 155,40				910 122,38			946 500,97			
	в том числе по объектам:													
	тепловая энергия	Гкал	320,3700	2 728,5807	874 155,40	320,3700	2 840,8477	910 122,38	320,3700	2 954,3995	946 500,97			
	теплоноситель	м3			0,00	0,0000		0,00	0,0000		0,00			
3	Водоснабжение, всего	м3	3 113,9618	44,4576	138 439,27	3 113,9618	46,2391	143 986,79	3 113,9618	48,0601	149 657,32			
	в том числе по объектам:				0,00			0,00	0,0000		0,00			
4	Газоснабжение, всего										0,00			
	в том числе по объектам:										0,00			
5	Утилизация сточных вод, всего										0,00			
	в том числе по объектам:										0,00			
6	Водоотведение, всего	м3	6 433,0868		267 993,75	6 433,0868		278 737,28	6 433,0868		289 851,40			
	в том числе по объектам:				0,00			0,00			0,00			
	Водоотведение, канализование г/в	м3			0,00	0,0000		0,00	0,0000		0,00			
	Водоотведение, канализование х/в	м3	3 113,9618	52,0981	162 231,49	3 113,9618	54,1567	168 641,90	3 113,9618	56,3341	175 422,24			
	Водоотведение, сточные воды	м3	3 319,1250	31,8645	105 762,26	3 319,1250	33,1700	110 095,38	3 319,1250	34,4757	114 429,16			
7	Плата за негативное воздействие на работу централизованной системы водоотведения	м3	3 376,9424	20,9396	70 711,82									
	ИТОГО		X	X	2 011 772,67	X	X	2 036 220,41	X	X	2 111 911,99			

13.5. Расчет (обоснование) расходов на оплату работ, услуг по содержанию имущества

№ п/п	Наименование расходов	Объем расходов											
		на 2020 год (на текущий финансовый год)			на 2021 год (на первый год планового периода)			на 2022 год (на второй год планового периода)			Стоимость работ (услуг)	Количество работ (услуг)	Стоимость работ (услуг)
		Объект	Цена услуги, руб.	Количество работ (услуг)	Стоимость работ (услуг)	Объект	Цена услуги, руб.	Количество работ (услуг)	Объект	Цена услуги, руб.			
1	2	3	4	5	6	7	8	9	10	11	12	13	14
1	Испытание внутреннего противопожарного водопровода	здание, г. Санкт-Петербург, г. Дергачи	13 400,00	1,00	13 400,00	здание, г. Санкт-Петербург, г. Красносе Село, Кингисеппское шоссе, д.12, кор. 2, лит. А			0,00	здание, г. Санкт-Петербург, г. Красносе Село, Кингисеппское шоссе, д.12, кор. 2, лит. А			0,00
2	Вывоз и утилизация ТБО	здание, г. Санкт-Петербург, г. Красносе Село, Кингисеппское шоссе, д.12, кор. 2, лит. А	81 276,96	1,00	81 276,96	здание, г. Санкт-Петербург, г. Красносе Село, Кингисеппское шоссе, д.12, кор. 2, лит. А			0,00	здание, г. Санкт-Петербург, г. Красносе Село, Кингисеппское шоссе, д.12, кор. 2, лит. А			0,00
3	Дератизация помещений	здание, г. Санкт-Петербург, г. Красносе Село, Кингисеппское шоссе, д.12, кор. 2, лит. А	10 820,16	1,00	10 820,16	здание, г. Санкт-Петербург, г. Красносе Село, Кингисеппское шоссе, д.12, кор. 2, лит. А			0,00	здание, г. Санкт-Петербург, г. Красносе Село, Кингисеппское шоссе, д.12, кор. 2, лит. А			0,00
4	Обслуживание КСОБ	здание, г. Санкт-Петербург, г. Красносе Село, Кингисеппское шоссе, д.12, кор. 2, лит. А	48 575,00	1,00	48 575,00	здание, г. Санкт-Петербург, г. Красносе Село, Кингисеппское шоссе, д.12, кор. 2, лит. А			0,00	здание, г. Санкт-Петербург, г. Красносе Село, Кингисеппское шоссе, д.12, кор. 2, лит. А			0,00
5	Обслуживание УУТЭ	здание, г. Санкт-Петербург, г. Красносе Село, Кингисеппское шоссе, д.12, кор. 2, лит. А	24 000,00	1,00	24 000,00	здание, г. Санкт-Петербург, г. Красносе Село, Кингисеппское шоссе, д.12, кор. 2, лит. А			0,00	здание, г. Санкт-Петербург, г. Красносе Село, Кингисеппское шоссе, д.12, кор. 2, лит. А			0,00
6	Аварийное обслуживание	здание, г. Санкт-Петербург, г. Красносе Село, Кингисеппское шоссе, д.12, кор. 2, лит. А	20 760,00	1,00	20 760,00	здание, г. Санкт-Петербург, г. Красносе Село, Кингисеппское шоссе, д.12, кор. 2, лит. А			0,00	здание, г. Санкт-Петербург, г. Красносе Село, Кингисеппское шоссе, д.12, кор. 2, лит. А			0,00
7	Обслуживание ИТП, подготовка элеваторного узла к отопительному сезону	здание, г. Санкт-Петербург, г. Красносе Село, Кингисеппское шоссе, д.12, кор. 2, лит. А	97 900,00	1,00	97 900,00	здание, г. Санкт-Петербург, г. Красносе Село, Кингисеппское шоссе, д.12, кор. 2, лит. А			0,00	здание, г. Санкт-Петербург, г. Красносе Село, Кингисеппское шоссе, д.12, кор. 2, лит. А			0,00
	ИТОГО	Х	Х	Х	296 732,12	Х	Х	Х	0,00	Х	Х	Х	0,00

13.6. Расчет (обоснование) расходов на оплату прочих работ, услуг

№ п/п	Наименование показателя	Аналитический код КОСГУ	Объем расходов					
			на 2020 год (на текущий финансовый год)		на 2021 год (на первый год планового периода)		на 2022 год (на второй год планового периода)	
			Количество договоров	Стоимость услуги, руб.	Количество договоров	Стоимость услуги, руб.	Количество договоров	Стоимость услуги, руб.
1	2	3	4	5	6	7	8	9
1	Обслуживание системы ЦАСПИ	226	1,00	74 508,96			1,00	80 565,69
2	Услуги охраны (ед. изм. кол-во постов)	226	1,00	1 802 069,70			1,00	1 967 548,05
3	Курсы	226	1,00	13 200,00				
4	Медицинский осмотр	226	1,00	54 511,10				
5	Лабораторные исследования	226	1,00	31 948,92				
6	Продуктовые наборы	226	1,00	2 007 070,12				
7	Вижн-Софт	226	1,00	12 000,00				
	ИТОГО		X	3 995 308,80	X	0,00	X	2 048 113,74

13.8. Расчет (обоснование) расходов на приобретение основных средств

№ п/п	Наименование показателя	Аналитический код КОСГУ	Объем расходов											
			на 2020 год (на текущий финансовый год)		на 2021 год (на первый год планового периода)		на 2022 год (на второй год планового периода)							
			Количество	Средняя стоимость, руб.	Сумма, руб. (гр.3*гр.4)	Количество	Средняя стоимость, руб.	Сумма, руб. (гр.6*гр.7)	Количество	Средняя стоимость, руб.	Сумма, руб. (гр.9*гр.10)	Количество	Средняя стоимость, руб.	
1		3	4	5	6	7	8	9	10	11	12			
1	Картофелелистка	310	1,00	40 633,63	40 633,63									
2	Машина противорочно-резательная	310	1,00	45 866,37	45 866,37									
3	Диспесер локтевой, Термометр инфракрасный	310	1,00	21 676,60	21 676,60									
4	Бесконтактные термометры, облучатели, дозаторы	310	1,00	25 550,00	25 550,00									
	ИТОГО		X	X	133 726,60	X	X	X	X	X	X	X	0,00	

13.9. Расчет (обоснование) расходов на приобретение материальных запасов

№ п/п	Наименование показателя	Аналитический код КОСГУ	Объем расходов											
			на 2020 год (на текущий финансовый год)		на 2021 год (на первый год планового периода)		на 2022 год (на второй год планового периода)							
			Количество	Средняя стоимость, руб.	Количество	Средняя стоимость, руб.	Количество	Средняя стоимость, руб.	Количество	Средняя стоимость, руб.	Количество	Средняя стоимость, руб.	Сумма, руб. (гр.4*гр.5)	Сумма, руб. (гр.7*гр.8)
4	5	6	7	8	9	10	11	12						
1	2	3	4	5	6	7	8	9	10	11	12			
1	Поставка продуктов питания	342	1,00	6 236 359,87	6 236 359,87	1,00	6 658 900,08	7 788 900,08	1,00	4 323 721,35	4 323 721,35			
2	Водосчетчики на холодную воду	344	1,00	27 069,00	27 069,00			0,00			0,00			
3	Сантехнические товары	344	1,00	13 462,70	13 462,70			0,00			0,00			
4	Канцелярские товары	346	1,00	48 974,78	48 974,78			0,00			0,00			
5	Моющие и дезинфицирующие средства	346	1,00	61 976,50	61 976,50			0,00			0,00			
6	Бумага	346	1,00	10 835,00	10 835,00			0,00			0,00			
7	Моющие, хозяйственные и дезинфицирующие средства, кожные антисептики	346	1,00	31 320,00	31 320,00			0,00			0,00			
8	Игрушки	346	1,00	52 284,00	52 284,00			0,00			0,00			
9	Песок в песочницах	346	1,00	33 905,00	33 905,00			0,00			0,00			
	ИТОГО		X	X	6 516 186,85	X	X	7 788 900,08	X	X	4 323 721,35			

Заведующий
(должность)

(подпись)

Фарзалиева Светлана Владимировна
(расшифровка подписи)

Экономист ПЭО ГКУ ЦБ
(должность)

Морозова И.С.
(фамилия, инициалы)

241-42-37
(телефон)



13. Расчет (обоснование) расходов на закупку товаров, работ, услуг

Главный распорядитель бюджетных средств
 Наименование учреждения

Администрация Красносельского района Санкт-Петербурга
 Государственное бюджетное дошкольное образовательное учреждение ЦРР - детский сад № 48 Красносельского района Санкт-Петербурга

Раздел /подраздел 1004 Охрана семьи и детства
 Целевая статья 0330040990 Расходы на выплату компенсации части родительской платы за содержание ребенка в государственных и муниципальных образовательных учреждениях, реализующих общеобразовательную программу дошкольного образования

Вид расходов 244 Прочая закупка товаров, работ и услуг

Источник финансирования бюджет

Единица измерения: руб.

13.9. Расчет (обоснование) расходов на приобретение материальных запасов

№ п/п	Наименование показателя	Аналитический код КОСГУ	Объем расходов								
			на 2020 год (на текущий финансовый год)		на 2021 год (на первый год планового периода)		на 2022 год (на второй год планового периода)				
			Количество	Средняя стоимость, руб.	Сумма, руб. (гр.4*гр.5)	Количество	Средняя стоимость, руб.	Сумма, руб. (гр.7*гр.8)	Количество	Средняя стоимость, руб.	Сумма, руб. (гр.10*гр.11)
1	1	3	4	5	6	7	8	9	10	11	12
			X	770 029,15	770 029,15	1,00	990 484,50	990 484,50	1,00	1 037 796,72	1 037 796,72
	ИТОГО		X		1 689 783,37	X		1 925 443,28	X		2 017 451,92

Заведующий (подпись) Фарзалиева Светлана Владимировна
 (должность) (расшифровка подписи)

Экономист ПЭО ГКУ ЦБ Морозова И.С.
 (должность) (фамилия, инициалы)

241-42-37
 (телефон)



13. Расчет (обоснование) расходов на закупку товаров, работ, услуг

Главный распорядитель бюджетных средств
 Наименование учреждения
 Раздел / подраздел
 Целевая статья
 Вид расходов
 Источник финансового обеспечения
 Единица измерения:


Администрация Красносельского района Санкт-Петербурга
 Государственное бюджетное дошкольное образовательное учреждение ЦРР - детский сад № 48 Красносельского района Санкт-Петербурга
 0701 Дошкольное образование
 244 Прочая закупка товаров, работ и услуг
 предпринимательская и иная приносящая доход деятельность
 руб.

13.9. Расчет (обоснование) расходов на приобретение материальных запасов

№ п/п	Наименование показателя	Аналитический код КОСГУ	Объем расходов													
			на 2020 год (на текущий финансовый год)			на 2021 год (на первый год планового периода)			на 2022 год (на второй год планового периода)			Сумма, руб. (гр.10*гр.11)				
			Количество	Средняя стоимость, руб.	Сумма, руб. (гр.4*гр.5)	Количество	Средняя стоимость, руб.	Сумма, руб. (гр.7*гр.8)	Количество	Средняя стоимость, руб.	Сумма, руб. (гр.10*гр.11)	12	11	10		
1	Поставка продуктов питания	342	1,00	1 460 628,58	6	1 460 628,58	7	1,00	1 874 695,20	9	1 874 695,20	10	1,00	1 964 119,68	11	1 964 119,68
ИТОГО			X	X	1 460 628,58	X	X	1 874 695,20	X	X	1 874 695,20	X	X	1 964 119,68	X	1 964 119,68

Руководитель (уполномоченное лицо)
 Фаррадиева Светлана Владимировна (расшифровка подписи)

Исполнитель
 Морозова И.С. 241-42-37 (фамилия, инициалы)
 (расшифровка подписи)
 (номер телефона)



08.09.2021 г.

13. Расчет (обоснование) расходов на закупку товаров, работ, услуг

Главный распорядитель бюджетных средств
 Наименование учреждения


Администрация Красносельского района Санкт-Петербурга
 Государственное бюджетное дошкольное образовательное учреждение ЦРР - детский сад № 48 Красносельского района Санкт-Петербурга


Раздел /подраздел 0709 Другие вопросы в области образования
 Целевая статья 02660021020 Расходы на мероприятия по обеспечению доступности предоставляемых детям-инвалидам образовательных услуг
 Вид расходов 244 Прочая закупка товаров, работ и услуг
 Источник финансового обеспечения бюджет

Единица измерения: руб.

13.9. Расчет (обоснование) расходов на приобретение материальных запасов

№ п/п	Наименование показателя	Аналитический код КОСГУ	Объем расходов											
			на 2020 год (на текущий финансовый год)			на 2021 год (на первый год планового периода)			на 2022 год (на второй год планового периода)					
			Количество	Средняя стоимость, руб.	Сумма, руб. (гр.4*гр.5)	Количество	Средняя стоимость, руб.	Сумма, руб. (гр.7*гр.8)	Количество	Средняя стоимость, руб.	Сумма, руб. (гр.10*гр.11)	12	11	10
1	3	4	5	6	7	8	9	10	11	12	0,00	0,00	0,00	
1	Табличка шрифтом Брайля с названием организации, шт.	346	1,00	8 000,00	8 000,00	0,00	0,00	0,00	0,00	0,00	0,00	0,00	0,00	
2	Информационная табличка с указанием доступности объекта для МПН, шт.	346	4,00	890,00	3 560,00	0,00	0,00	0,00	0,00	0,00	0,00	0,00	0,00	
3	Информационная табличка "Вызов персонала" с гравировкой шрифтом Брайля, шт.	346	2,00	900,00	1 800,00	0,00	0,00	0,00	0,00	0,00	0,00	0,00	0,00	
4	Тактильный знак (пиктограмма, номер и пр.) рельефный, пластик, шт.	346	5,00	890,00	4 450,00	0,00	0,00	0,00	0,00	0,00	0,00	0,00	0,00	
5	Навигационные таблички, шт.	346	10,00	550,00	5 500,00	0,00	0,00	0,00	0,00	0,00	0,00	0,00	0,00	
6	Поручень для санитарно-гигиенических комнат, шт.	346	1,00	7 800,00	7 800,00	0,00	0,00	0,00	0,00	0,00	0,00	0,00	0,00	
	Итого		X	X	31 110,00	X	X	X	X	X	X	X	X	

Руководитель (уполномоченное лицо)  Фарзалиева Светлана Владимировна (расшифровка подписи)

Исполнитель  Морозова И.С. 241-42-37 (фамилия, инициалы) (телефон)



25 "февраль" 2021 г.

13. Расчет (обоснование) расходов на закупку товаров, работ, услуг

Главный распорядитель бюджетных средств
 Наименование учреждения

Администрация Красносельского района Санкт-Петербурга
 Государственное бюджетное дошкольное образовательное учреждение ЦРР - детский сад № 48 Красносельского района Санкт-Петербурга

Раздел /подраздел
 Целевая статья
 Вид расходов
 Источник финансового обеспечения
 Единица измерения:

0705 Профессиональная подготовка, переподготовка и повышение квалификации
 026Е520620 Расходы на обеспечение непрерывного и планомерного повышения квалификации педагогических работников
 244 Прочая закупка товаров, работ и услуг
 бюджет
 руб.

13.6. Расчет (обоснование) расходов на оплату прочих работ, услуг

№ п/п	Наименование показателя	Аналитический код КОСГУ	Объем расходов											
			на 2020 год (на текущий финансовый год)			на 2021 год (на первый год планового периода)			на 2022 год (на второй год планового периода)					
			Количество	Средняя стоимость, руб.	Сумма, руб. (гр.4*гр.5)	Количество	Средняя стоимость, руб.	Сумма, руб. (гр.7*гр.8)	Количество	Средняя стоимость, руб.	Сумма, руб. (гр.10*гр.11)			
1		3	4	5	6	7	8	9	10	11	12			
1	Повышение квалификации педагогических работников образовательных учреждений	226	1,00	8 051,93	8 051,93			0,00			0,00			0,00
	ИТОГО		X	X	8 051,93	X	X	0,00	X	X	0,00	X	X	0,00

Руководитель
 (уполномоченное лицо)

Фарзалиева Светлана Владимировна
 (расшифровка подписи)

Исполнитель

Морозова И.С.
 241-42-37
 (фамилия, инициалы)
 (телефон)



25 февраля 2021 г.

Обновления (расчеты) плановых показателей по расходам государственных бюджетных учреждений на 2020 год и на плановый период 2021 и 2022 годов

Главный распорядитель бюджетных средств

Администрация Красносельского района Санкт-Петербурга

Наименование учреждения

Государственное бюджетное дошкольное образовательное учреждение ЦРР - детский сад № 48 Красносельского района Санкт-Петербурга

Раздел /подраздел

1003 Социальное обеспечение населения

Целевая статья

0310040240 Расходы на реализацию дополнительных мер социальной поддержки работников государственных учреждений

Источник финансового обеспечения

бюджет

Единица измерения:

руб.

8. Расчет расходов (обоснование) на социальные выплаты гражданам, кроме публичных нормативных социальных выплат (в денежной форме)
8.1. Расчет (обоснование) расходов на социальные выплаты гражданам, кроме публичных нормативных социальных выплат (в денежной форме)

321 Пособия, компенсации и иные социальные выплаты гражданам, кроме публичных нормативных обязательств

Вид расходов

8.1.1. Расчет (обоснование) расходов на социальные выплаты гражданам, кроме публичных нормативных социальных выплат (в денежной форме) на 2020 год (на текущий финансовый год)

Наименование расходов	Аналитический код КОСГУ	Количество получателей	Размер одной выплаты на 1 человека, руб.	Количество выплат в год на 1-го получателя	Общая сумма выплат, руб. (гр.3*гр.4*гр.5)
Денежная компенсация затрат для организации отдыха и оздоровления педагогическим и медицинским работникам государственных образовательных учреждений	262	9	30 177,50	1	271 597,50
ИТОГО	X	X	X	X	271 597,50

8.1.2. Расчет (обоснование) расходов на социальные выплаты гражданам, кроме публичных нормативных социальных выплат (в денежной форме) на 2021 год (на первый год планового периода)

Наименование расходов	Аналитический код КОСГУ	Количество получателей	Размер одной выплаты на 1 человека, руб.	Количество выплат в год на 1-го получателя	Общая сумма выплат, руб. (гр.3*гр.4*гр.5)
Денежная компенсация затрат для организации отдыха и оздоровления педагогическим и медицинским работникам государственных образовательных учреждений	262	7	31 350,00	1	219 450,00
ИТОГО	X	X	X	X	219 450,00

8.1.3. Расчет (обоснование) расходов на социальные выплаты гражданам, кроме публичных нормативных социальных выплат (в денежной форме) на 2022 год (на второй год планового периода)

Наименование расходов	Аналитический код КОСГУ	Количество получателей	Размер одной выплаты на 1 человека, руб.	Количество выплат в год на 1-го получателя	Общая сумма выплат, руб. (гр.3*гр.4*гр.5)
Денежная компенсация затрат для организации отдыха и оздоровления педагогическим и медицинским работникам государственных образовательных учреждений	262	6	32 630,00	1	195 780,00
ИТОГО	X	X	X	X	195 780,00

Руководитель

(уполномоченное лицо)

Заведующий

(должность)

Фарзалиева Светлана Владимировна

(расшифровка подписи)

Исполнитель

Экономист ПЭО ГКУ ЦБ


Морозова И.С.

241-42-37

(должность)

(ФИО)

(телефон)



Обоснования (расчеты) плановых показателей по расходам государственных бюджетных учреждений на 2020 год и на плановый период 2021 и 2022 годов

Главный распорядитель бюджетных средств

Администрация Красносельского района Санкт-Петербурга

Наименование учреждения

Государственное бюджетное дошкольное образовательное учреждение ЦРР - детский сад № 48 Красносельского района Санкт-Петербурга

Раздел /подраздел

0709 Другие вопросы в области образования

Целевая статья

0260021240 Расходы на выполнение требований к антитеррористической защищенности объектов (территорий) государственных образовательных учреждений

Источник финансирования обеспечения

бюджет

Единица измерения:

руб.

13. Расчет (обоснование) расходов на закупку товаров, работ, услуг

243 Закупка товаров, работ, услуг в целях капитального ремонта государственного (муниципального) имущества

13.6. Расчет (обоснование) расходов на оплату прочих работ, услуг

№ п/п	Наименование показателя	Аналитический код КОСГУ	Объем расходов					
			на 2020 год (на текущий финансовый год)		на 2021 год (на первый год планового периода)		на 2022 год (на второй год планового периода)	
			Количество договоров	Стоимость услуги, руб.	Количество договоров	Стоимость услуги, руб.	Количество договоров	Стоимость услуги, руб.
1	2	3	4	5	6	7	8	9
1	ПСД на капитальный ремонт (дооснащение КСОБ) (остатки 2019 год)	228	1	99 566,00	X			
	ИТОГО		X	99 566,00	X		X	0,00


Руководитель
(уполномоченное лицо)

(подпись)
Морозова И.С.
(фамилия, инициалы)

Фарзалиева Светлана Владимировна
(расшифровка подписи)

Исполнитель

241-42-37
(телефон)



" 25 " февраля 2021 г.

12. Объём прочих расходов (кроме расходов на закупку товаров, работ, услуг)

Вид расходов

853 Уплата иных платежей

Наименование показателя	Код строки	Сумма, руб.		
		на 2020 год (на текущий финансовый год)	на 2021 год (на первый год планового периода)	на 2022 год (на второй год планового периода)
1	2	3	4	5
Уплата штрафов(в том числе административных), пеней	0100	2 685,46	0,00	0,00
Корректировка в связи с округлением	0600	0,00	0,00	0,00
Всего	9000	2 685,46	0,00	0,00

Руководитель

(уполномоченное лицо)

Исполнитель

Экономист ПЭО

Заведующий

(должность)

(должность)

(подпись)

Будилкина Е.Н.

(фамилия, инициалы)

Фарзалиева Светлана Владимировна

(расшифровка подписи)

241-49-18

(телефон)

AS "реванш" 2021 г.

